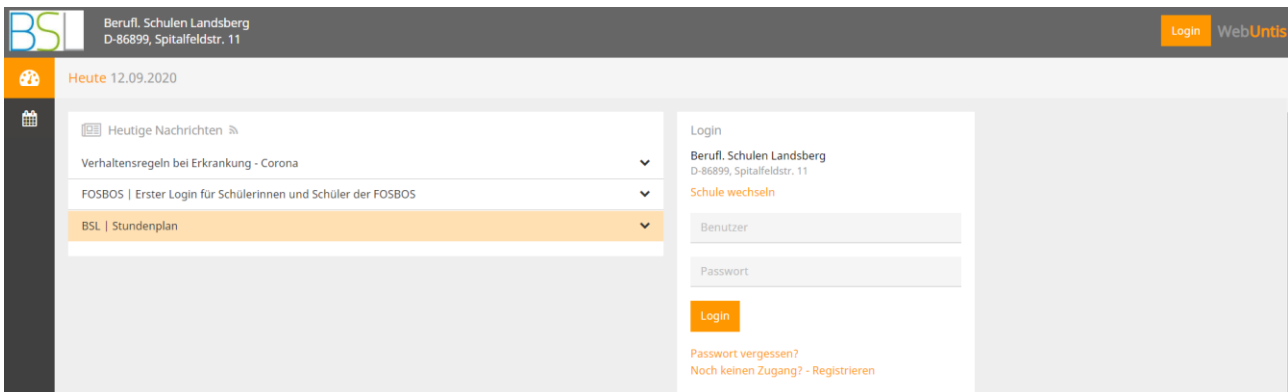
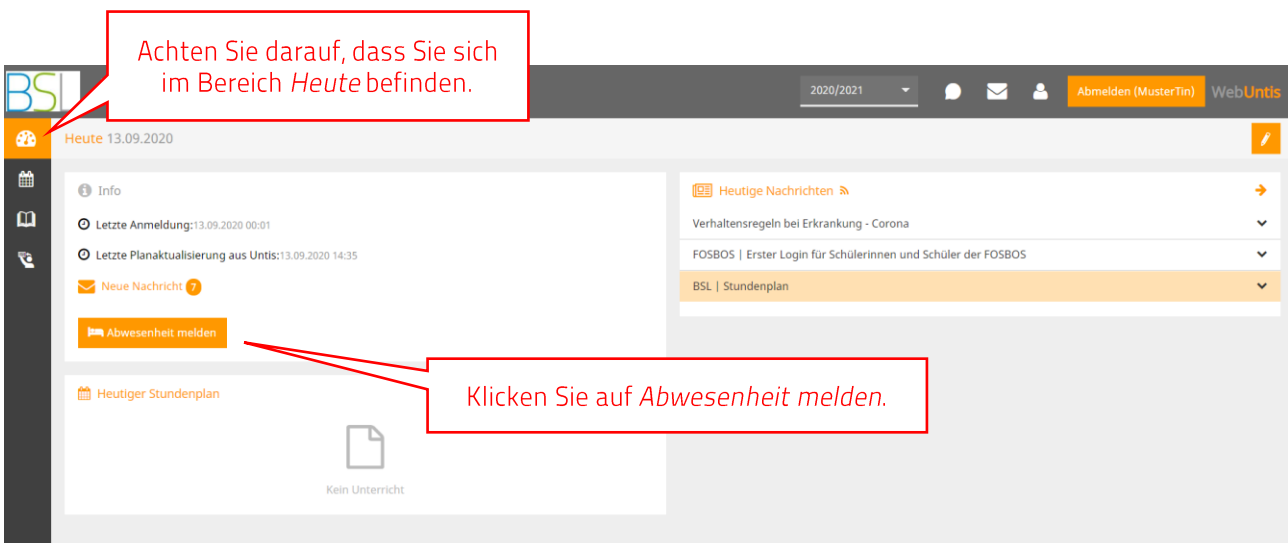


Abwesenheit über WebUntis melden

1. Loggen Sie sich wie gewohnt bei WebUntis mit Ihren Zugangsdaten in Ihren persönlichen Zugang ein. Brauchen Sie hierbei Hilfe? Nutzen Sie die Anleitung „Anmeldung bei WebUntis“. Diese finden Sie im Bereich *WIR - Download* auf der Schulhomepage www.bs-landsberg.de.



2. Nach der Anmeldung sehen Sie Ihren persönlichen Startbildschirm.



Füllen Sie das sich öffnende Fenster aus. Speichern nicht vergessen.

Abwesenheit melden ✕

Zeitraum

14.9.2020 00:00	14.9.2020 00:00
-----------------	-----------------

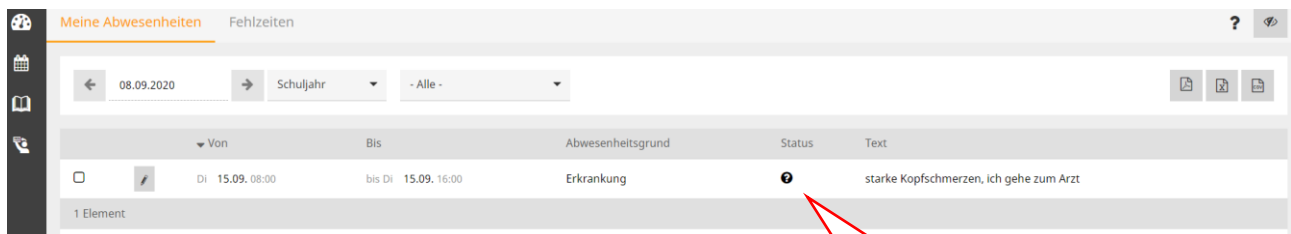
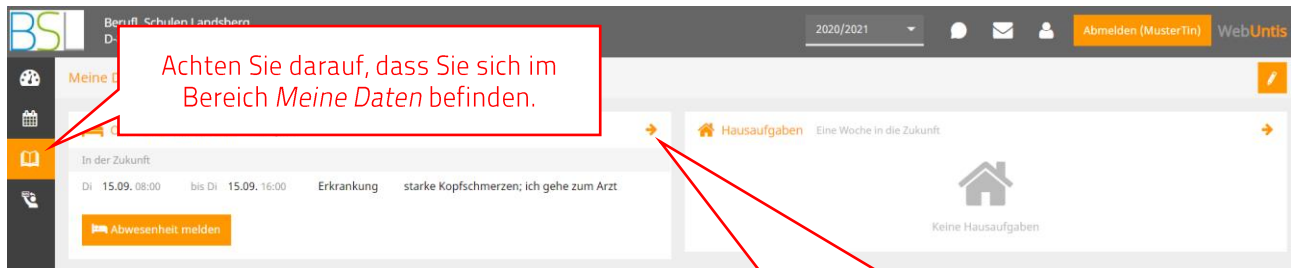
Abwesenheitsgrund

✕ ▾

Anmerkung

Speichern Abbrechen

3. Sie haben die Möglichkeit, sich Ihre Abwesenheiten eines Schuljahres anzeigen zu lassen.



Bei dieser Funktion handelt es sich lediglich um eine Möglichkeit, Ihre Abwesenheit in der Schule zu melden.

Beachten Sie unbedingt die jeweils gültigen Entschuldigungsmodalitäten unserer Schule.